

PİYASA YORUMU

ARAŞTIRMA

 **HALKYATIRIM**

halkyatirim.com.tr | 444 42 55

Yapay zeka heyecanıyla bazı teknoloji hisselerindeki yükselişin sürmesine rağmen, ABD hisse senedi endeksleri negatif seyir izledi

Dün piyasalarda neler oldu?

Yapay zeka heyecanıyla bazı teknoloji hisselerindeki yükselişin sürmesine rağmen, ABD hisse senedi endeksleri negatif seyir izledi. Yapay zeka trendinin oyuncularını ve düşük piyasa değerli şirketler güçlü performans gösterirken, mega-cap teknoloji hisseleri Nvidia haricinde satıcılı seyir izledi. Nvidia hisseleri günü %4'e yakın kazançla tamamladı. Super Micro Computer'ın hisseleri yaklaşık %19, Intel'in hisseleri %4 değer kazandı. American Airlines, 260 yeni dar gövdeli uçak sipariş ettiğini açıklarken, hava yolu şirketinin hisseleri %5,5 geriledi. Çin'de yapacağı yeni indirimleri duyuran elektrikli otomobil üreticisi Tesla'nın hisseleri de %7'nin üzerinde değer kaybetti.

Fed yetkililerinin açıklamaları takip edilirken; Atlanta Fed Başkanı Raphael Bostic, politika faiz oranını indirilmeden önce enflasyonun düşüşüne dair daha fazla güven kazanması gerektiğine işaret ederek, bu yıl iki çeyrek puanlık faiz indirimi beklediğini belirtti. Öte yandan, Ocak ayı sonunda yayımladığı bilançosunda sürpriz zarar açıklaması sonrasında hisselerindeki düşüşler devam eden New York Community Bank geçen hafta CEO değişikliğine giderken, iç kontrollerindeki sorunları açıkladı. Bankanın hisseleri, iç kontrol sorunlarının yatırımcı güvenini zedelemesi ve kredi derecelendirme kuruluşlarının son not indirimlerinin ardından günü %23 kayıpla tamamladı.

ABD tahvil faizlerinde hafif aşağı yönlü bir eğilim sergilendi. ABD 2 yıllık tahvil faizi %4,60, ABD 10 yıllık tahvil faizi %4,21 seviyesine hafif geriledi. VIX endeksi ise 13,49 seviyesine geriledi.

ABD hisse senedi piyasaları günü negatif tamamladı. S&P 500 endeksi %0,12 kayıpla 5.130,95 seviyesinden, Nasdaq endeksi %0,41 kayıpla 16.207,51 seviyesinden kapatırken, Dow Jones endeksi ise %0,25 kayıpla 38.989,83 seviyesinden haftayı tamamladı.

Avrupa hisse senedi piyasaları günü karışık seyrile tamamladı. Euro Stoxx 50 endeksi %0,32 puan değer kazanarak 4.910,65 seviyesine yükselirken, CAC 40 %0,28 değer kazançları ile seansı tamamladı. DAX endeksi %0,03, FTSE 100 endeksi ise %0,55 kayıpla günü sonlandırdı.

Bugün ne bekliyoruz?

Asya-Pasifik piyasaları karışık seyir izliyor. Yatırımcılar, Çin'in 2024 için %5 civarında bir GSYH büyüme hedefi öngörmesinin ardından ekonomik planlarının ayrıntılarını izliyor. Asya'da Hong Kong'un Hang Seng endeksi %2,1 satıcılı seyir izleyerek kayıplara öncülük ederken, Nikkei ve Çin alıcılı seyir izliyor.

Güney Kore'nin revize edilmiş GSYH rakamları, ekonomisinin 2023'ün dördüncü çeyreğinde %0,6 büyüdüğünü gösterirken; Japonya'nın başkenti Tokyo'da enflasyon Ocak ayında kaydedilen 22 ayın en düşük seviyesinden toparlanarak üç ay içinde ilk kez arttı. Japonya'nın başkenti Tokyo'da manşet enflasyon, Ocak ayında görülen %1,8'lik revize rakama kıyasla,

Şubat ayında %2,6'ya yükseldi. Taze gıda fiyatlarını hariç tutan çekirdek enflasyon, Reuters anketinin beklentilerine paralel olarak %2,5 seviyesinde gerçekleşti. Gıda ve enerji fiyatlarını hariç tutan "çekirdek-çekirdek" enflasyon ölçütü ise yüzde 2,5 seviyesinde sabit kaldı. Diğer taraftan Çin'de Caixin hizmet PMI Şubat ayında 52,5 seviyesinde gerçekleşti (Önceki: 52,7). Japonya'da bileşik PMI (Nihai) verisi de Şubat ayında 52,9 (önceki: 52,5) seviyesinde gerçekleşti. Diğer taraftan Japonya Ekonomi Bakanı Yoshitaka Shindo, hükümetin şu anda deflasyonu sona erdirmeyi düşünmediğini söyledi. Shindo, hükümetin Japonya'da ücret artışının enflasyonu aşmasını sağlamaya çalışacağını, böylece ekonominin uzun süreli fiyat düşüşleri dönemine geri dönmeyeceğini söyledi.

Nikkei %0,21, Shanghai %0,26 ile alıcılı seyir izliyor. Hang Seng %2,1, Kospi %0,55, Nifty 50 endeksi %0,44 satıcılı seyir izliyor.

ABD vadeliinde de satıcılı seyir gözleniyor.

Bugün ABD'de S&P Global Hizmet PMI, ISM hizmet endeksi, Fabrika Siparişleri ve Dayanıklı Mal Siparişleri verileri takibimizde olacak. S&P Global Hizmet PMI (Final) verisinin Şubat ayında 51,4 seviyesinde gerçekleşmesi bekleniyor. Fabrika Siparişleri verisinin Ocak ayında %2,2 azalış kaydetmesi beklenirken, bir önceki veri %0,2 artış yönünde gerçekleşmişti. ISM Hizmet Endeksi'nin ise Şubat ayında 52,9 seviyesinde gerçekleşmesi bekleniyor. Ocak ayında 53,4 seviyesinde gerçekleşmişti. Ayrıca, Fed Üyesi Barr'ın konuşması takip edilecek. Euro Bölgesi'nde ise ÜFE verileri takip edilecek.

Gelecek gündemde neler var?

ABD'de Çarşamba günü, ABD'de Şubat ayına yönelik ADP tarım dışı istihdam ve Ocak ayına yönelik JOLTS açık iş pozisyonları verileri takip edilecek. Ocak'ta 107 bin olarak açıklanan ADP tarım dışı istihdam verisinin Şubat'ta 150 bin olarak gerçekleşmesi bekleniyor. Aynı gün ABD'de "Bej Kitap" raporu açıklanacak. ABD'de Perşembe günü dış ticaret verisi takip edilecek. Fed Başkanı Jerome Powell, Senato Bankacılık Komitesi'nde yılda iki kez yapılan Para Politikası Sunumunu gerçekleştirecek. Fed Başkanı Loretta Mester'in, Avrupa Ekonomi ve Finans Merkezi'nin Seçkin Konuşmacı Serisi kapsamında sanal olarak ekonomik görünüm hakkında konuşmaları takip edilecek. Aynı gün Euro Bölgesi'nde faiz kararları takip edilecek. Hatırlanacağı üzere bir önceki toplantıda AMB faiz oranını %4,50 seviyesinde sabit tutmuştu. Cuma günü ise New York Fed Başkanı John Williams, London School of Economics tarafından düzenlenen, New York Fed Başkanı John C. Williams ile bir konuşma etkinliğinde moderatörlü tartışmaya katılacak. Haftanın beklenen verisi ise ABD'den gelecek; Şubat ayına ilişkin tarım dışı istihdam ve işsizlik oranı rakamları takip edilecek. Ocak'ta 353 bin olarak açıklanan tarım dışı istihdam verisinin, Şubat'ta 193 bin olarak gerçekleşmesi bekleniyor. Ocak ayında %3,7 olarak açıklanan işsizlik oranı verisinin ise Şubat'ta %3,7 seviyesinde sabit kalması bekleniyor.

ABD Piyasaları

Değişimler	Kapanış	Günlük değ.	Haftalık değ.	Aylık değ.	Yıllık değ.
Dow Jones	38,989.8	▼ -0.25%	▼ -0.36%	▲ 0.68%	▲ 3.45%
Nasdaq	16,207.5	▼ -0.41%	▲ 1.32%	▲ 2.62%	▲ 7.97%
S&P 500 Vadeli*	5,126.8	▼ -0.22%	▲ 0.49%	▲ 2.17%	▲ 6.36%

Avrupa Piyasaları

Değişimler	Kapanış	Günlük değ.	Haftalık değ.	Aylık değ.	Yıllık değ.
Dax	17,716.2	▼ -0.11%	▲ 1.70%	▲ 4.43%	▲ 5.76%
FTSE 100	7,640.3	▼ -0.55%	▼ -0.86%	▲ 0.59%	▼ -1.20%
MSCI Europe	2,064.9	▲ 0.25%	▲ 0.41%	▲ 3.43%	▲ 2.20%

Asya Piyasaları ve Asya GOÜ Piyasaları

Değişimler	Kapanış	Günlük değ.	Haftalık değ.	Aylık değ.	Yıllık değ.
Shanghai Bileşik*	3,047.1	▲ 0.26%	▲ 1.40%	▲ 6.32%	▲ 2.42%
Kospi	2,654.2	▼ -0.75%	▼ -0.50%	▲ 1.29%	▼ -0.04%
Hong Kong*	16,185.1	▼ -2.48%	▼ -3.33%	▲ 1.93%	▼ -5.06%
S&P BSE Sensex - Hindistan	73,481.0	▼ -0.50%	▲ 0.46%	▲ 2.87%	▲ 1.72%
IDX Composite - Endonezya	7,255.8	▼ -0.29%	▼ -0.54%	▲ 0.29%	▼ -0.23%
TAIEX - Tayvan	19,443.2	▲ 0.71%	▲ 2.93%	▲ 7.66%	▲ 8.43%
MSCI GOU Asya	550.7	▲ 0.88%	▲ 0.51%	▲ 4.19%	▲ 1.49%

Diğer Gelişmekte Olan Ülke Piyasaları

Değişimler	Kapanış	Günlük değ.	Haftalık değ.	Aylık değ.	Yıllık değ.
BIST 100 - Türkiye	8,907.7	▼ -2.08%	▼ -4.98%	▼ -0.47%	▲ 19.24%
MOEX - Rusya	3,296.8	▲ 0.92%	▲ 4.92%	▲ 1.69%	▲ 6.38%
WIG - Polonya	81,264.3	▼ -1.11%	▼ -2.40%	▲ 3.24%	▲ 3.57%
Prag SE - Prag	1,447.5	▼ -0.90%	▼ -3.31%	▼ -1.06%	▲ 2.37%
S&P/BMV IPC - Meksika	55,462.5	▼ -0.13%	▼ -2.11%	▼ -3.98%	▼ -3.35%
Merval - Arjantin	1,047,614.4	▼ -0.70%	▼ -2.64%	▼ -6.12%	▲ 12.68%
Tel Aviv 35 - İsrail	1,960.7	▼ -0.11%	▲ 2.41%	▲ 7.05%	▲ 5.77%
Tedavul All - Suudi Arabistan	12,434.6	▼ -0.96%	▼ -1.27%	▲ 1.90%	▲ 4.21%
FTSE/JSE All - Endonezya	72,633.2	▼ -0.20%	▼ -2.00%	▼ -1.48%	▼ -5.54%
DFM General - Birleşik Arap Emirlikleri	4,326.6	▼ -0.69%	▲ 2.30%	▲ 4.03%	▲ 6.57%

*Haftalık değişim, önceki haftanın son işlem günü; aylık değişim, önceki ayın son işlem günü; yıllık değişim ise yılın son işlem gününe göre değişimi ifade eder.

Küresel risk iştahındaki baskılanma ve kritik 9.000 direncinin kırılmasıyla, BIST 100 endeksi zayıf seyrini sürdürebilir

Dün piyasalarda neler oldu?

Güne küresel piyasalardaki iyimser havaya paralel olarak %0,46 artışla 9.139,11 puandan başlangıç yapan BIST 100 endeksi, alıcılı açılışın ardından 9.000 destek seviyesinin aşağı yönde kırılmasıyla satışlarını derinleştirdi ve günü negatif bölgede tamamladı. Endeks kapanışını %2,08 azalışla 8.907,65 seviyesinden tamamladı. Bankacılık endeksi günü %3,29, sanayi endeksi ise günü %1,47 azalışla tamamladı. Günlük işlem hacmi ise 107,4 milyar TL seviyesinde gerçekleşti.

Bugün ne bekliyoruz?

Küresel risk iştahındaki baskılanma ve kritik 9.000 direncinin kırılmasıyla, BIST 100 endeksinin zayıf seyrini sürdürebileceğini düşünüyoruz.

Bugün yurt içinde saat 10:00'da TCMB Şubat ayı enflasyon değerlendirmesi ve 14:30'da TCMB Şubat ayı Reel Kur Endeksi'ni açıklayacak. TÜFE Bazlı Reel Efektif Döviz Kuru Ocak ayında 56,95 seviyesinde gerçekleşmişti.

Gelecek gündemde neler var?

Haftanın devamında yurt içinde veri akışı sakin seyredecek. Perşembe günü Şubat ayı Hazine Nakit Dengesi verileri takip edilecek. Hazine Nakit Dengesi Ocak ayında -206,8 mlr seviyesinde gerçekleşmişti. Cuma günü ise Fitch'in Türkiye değerlendirmesi bulunuyor. Fitch'in 8 Mart Cuma gece yarısından sonra açıklaması beklenen değerlendirmesinde, Türkiye'nin kredi notunu 'B' olarak koruması beklenirken, görünümün ise "durağan"dan "pozitif"e yükselteceği tahmin ediliyor. Foreks Haber'in 13 ekonomist ile düzenlediği anket sonucuna göre, ekonomistlerin 12'si Fitch'in yılın planlanmış ilk değerlendirmesinde Türkiye'nin notunu "B" olarak korumasını beklerken, 1 ekonomist kredi notunun "B+"ya yükseltileceği tahmininde bulundu. Ekonomistlerden 9'u görünümün "durağan"dan "pozitif"e yükseltileceği, 4'ü ise "durağan" görünümün korunacağı görüşünde bulunuyor.

BIST Verileri

Endeksler	BIST 100	BIST Banka	BIST Sınai
Kapanış	8,907.7	9,463.1	14,197.6
Günlük Değ.	▼ -2.08%	▼ -3.29%	▼ -1.47%
Haftalık Değ.	▼ -2.08%	▼ -3.29%	▼ -1.47%
Yıllık Değ.	▲ 19.24%	▲ 8.56%	▲ 23.12%
Hacim (milyar TL)	107.4	9.8	76.9
Günlük Değ.	▼ -1.16%	▼ -3.04%	▼ -5.09%
3 Aylık Ortalama Hacim (milyar TL)	100.9	17.6	55.7
Günlük Değ. - 3 Aylık Ort.	▲ 6.37%	▼ -44.20%	▲ 38.23%

*Haftalık değişim, önceki haftanın son işlem günü; yıllık değişim ise yılın son işlem gününe göre değişimi ifade eder.

Türkiye Kapanışının Ardından Piyasalar

	Türkiye Kapanışı	Türkiye Açılışı Öncesi	Değişim
\$/TL	31.5200	31.5780	▲ 0.18%
€/§	1.0856	1.0852	▼ -0.04%
\$/¥	150.39	150.50	▲ 0.07%
Altın	2,099.0	2,115.6	▲ 0.79%

*Türkiye Açılışı Öncesi için belirtilen rakamlar, bir önceki günün kapanış verileridir.

Türkiye - Ülke Risk Primleri (CDS)

Değişimler	04/03/24	Günlük değ.	Haftalık değ.	Aylık değ.	Yıllık değ.
Türkiye 2 Yıllık	170.7	● 7.23%	● 7.23%	● -12.2%	● -64.2%
Türkiye 5 Yıllık	307.3	● 4.01%	● 4.01%	● -4.2%	● -44.4%
Türkiye 10 Yıllık	394.4	● 3.29%	● 3.29%	● -3.4%	● -31.1%

Tahvil ve Döviz Piyasasında Fiyatlamalar

Dün küresel tarafta veri akışının zayıf olduğu günde tahvil piyasalarında satıcılı seyir izlenirken, gün içinde ABD 10 yıllık tahvil faizi 5 bp artışla %4,23, Almanya 10 yıllık tahvil faizi 1 bp artışla %2,42'den işlem gördü.

Türkiye'nin 5 yıllık CDS risk primi 10 bp artışla 308 bp'dan işlem görürken, Eylül 2033 vadeli 10 yıllık Eurobond faiz getirisi 13 bp artışla %7,69 seviyesinden işlem gördü.

Döviz tarafında majör para birimleri ABD Dolar'ına karşı karışık seyir izlerken, Dolar Endeksi 103,912 seviyesine yükseldi. Euro / Dolar paritesi 1,0848 seviyesine yükselirken, Dolar / TL kuru yükseliş trendini sürdürerek 31,53 seviyesinden işlem gördü.

Yurt içi tarafta, TÜİK tarafından açıklanan Şubat ayı enflasyon verisi takip edilirken, aylık %4,53, yıllık %67,07 ile beklentilere üzerinde açıklandı. Veri sonrası TL tahvil piyasalarında satıcılı seyir izlenirken, Ekim 2025 vadeli 2 yıllık gösterge tahvil faizi 182 bp artışla %47,08'e yükselirken, 10 yıllık gösterge tahvil faizi ise 64 bp artışla %27,90 seviyesinden günü tamamladı. BIST Kesin Alım Satım Pazarında işlem hacmi 8,9 milyar TL'ye yükseldi.

TL likidite tarafında TCMB'nin 1 milyarlık haftalık repo dönüşü sonrası, 10 milyar TL'lik haftalık repo ihalesi gerçekleşti. APİ ile haftalık repo fonlama tutarı 9 milyar TL artarak 23 milyar TL'ye yükseldi. Diğer yandan TCMB aynı gün valörlü swap işlemlerinden 4,6 milyar TL ilave fonlama sağladı.

TCMB tarafından yayımlanan haftalık menkul kıymet verilerine göre ÖSBA stoku 23 Şubat ile biten haftada bir önceki haftaya göre 3,1 milyar TL artarak 313,7 milyar TL'ye yükseldi. İlgili haftada ÖSBA stokunu en çok artıran grup 1,9 milyar TL ile yatırım fonları olurken, en çok azaltan grup 446 milyon TL ile hanehalkı oldu.

10 Yıllık Tahvil Faizleri (\$ / € / £ / ¥)				
Ülkeler	Son Getiri (%)	Net Değişim		
		Günlük	Haftalık	Ybb
Türkiye	7.69	0.13	0.13	-1.23
ABD	4.23	0.05	0.04	0.35
İngiltere	4.23	0.02	0.02	0.69
Almanya	2.42	0.01	0.00	0.41
Fransa	2.90	-0.01	-0.01	0.36
İspanya	3.30	0.00	0.00	0.34
İtalya	3.86	-0.02	-0.02	0.11

TL Piyasa Faiz Oranları	
	(%)
Politika Faizi (Haftalık Borç verme)	45.00
Gecelik Borç Al. /Borç Ver. Faizi	43.50 46.50
TCMB Ağır. Ort. Fon.	46.16
TLREF	46.49
TCMB Toplantı Tarihi	21 Mart 2024

Gelişmekte Olan Ülke Para Birimleri				
	Son Fiyat	Değişim (%)		
		Günlük	Haftalık	Ybb
Türk Lirası	31.53	0.48	0.48	6.97
G. Afrika Randı	19.02	-0.37	-0.39	4.01
Rus Rublesi	91.43	-0.33	-0.29	2.45
Meksika Pesosu	17.01	-0.07	-0.06	0.15
Kore Wonu	1,332	0.00	0.00	2.86
Hindistan Rupee	82.92	0.11	0.10	-0.40
Endonezya Rupia	15,741	0.23	0.24	2.26
Macar Forinti	364.08	0.16	0.13	4.96
Brezilya Reali	4.95	-0.17	-0.18	1.93

Özel Sektör Borçlanma Araçları Yatırımcı Grubu Dağılımı (milyon TL)				
	23.02.2024	16.02.2024	Fark	30.12.2022
TOPLAM	313,723	310,531	3,192	216,112
Yatırım Fonları	120,437	118,537	1,900	84,512
Bankalar	76,594	75,090	1,504	38,294
Emeklilik Fonları	32,951	33,329	- 379	26,954
Genel Yönetim	21,845	22,149	- 304	18,446
Hanehalkı	22,962	23,408	- 446	16,955
Sigorta Şirketleri	16,269	16,167	102	14,003
Finansal Olmayan Kuruluşlar	15,530	15,564	- 34	9,734
Kar Amacı Olmaya Kuruluşlar	1,926	1,926	1	2,741
Diğer Finansal Araçlar	1,909	1,235	674	1,620
Yurt Dışı Yerleşikler	3,039	2,820	219	1,187
Finansal Yardımcılar	261	307	- 46	1,008
Merkez Bankası	-	-	-	660

Yurt İçi Haberler

Şubat ayında TÜFE enflasyonu %4,53 ile, %3,98 seviyesindeki ortalama piyasa beklentisinin üzerinde açıklandı. Geçen yılın Şubat ayında kaydedilen %3,15 seviyesi düşünüldüğünde, yıllık enflasyonda yükseliş trendinin korunduğunu ve oranın Ocak sonundaki %64,86'dan %67,07'ye yükselişini hızlandığını görüyoruz. Gıda enflasyonu, hem işlenmiş hem de işlenmemiş tarafta baskısını artırıyor. Aylık bazda artışların sırasıyla %7,29 ve %9,30, yıllık bazda da %60,4 ve %84,4 ile önemli seviyelere ulaşıldığını izliyoruz. Toplam gıda enflasyonu da %71,03 ile, TCMB'nin %34,6'lık tahmininin oldukça üzerinde bulunuyor. Hem fiyatlama davranışı hem de kur ve petrol fiyatları gelişimine bağlı olarak, enflasyonun alt bileşenlerinde genele yayılan artış eğilimi gözleniyor.

JPMorgan, enflasyondaki artışın ardından TCMB'den faiz artışı bekliyor. Beklenenden daha güçlü gelen Türkiye enflasyon verileri, JPMorgan'ın Nisan ayında TCMB para politikası tahminlerine 500 baz puanlık bir faiz artırımını daha eklemesine yol açtı. ABD'li yatırım bankası daha önce Türkiye'nin %45'e yükselttiği son faiz artışının, bankanın Haziran ayında başlattığı döngünün sonuncusu olmasını bekliyordu. Banka, yılsonu politika faizi tahminini %45'te tuttu ancak TCMB'nin Kasım ve Aralık aylarında politika faizini indirebileceğini söyledi.

Hazine ve Maliye Bakanı Mehmet Şimşek, hisse senedi fonları da dahil olmak üzere fonlara yönelik önceki dönemde alınan yüzde 40'a varan vergi yetkisiyle ilgili olarak "Piyasayı bozacak bir düzenleme gündemimizde değil" dedi.

Kabine sonrası açıklama yapan **Cumhurbaşkanı Recep Tayyip Erdoğan**, işsizlikte tek haneye inilmesine karşın enflasyonda henüz istenilen noktaya gelinmediğini dile getirdi. Turizmde bu yıl 60 milyar dolar gelir hedeflendiğini belirten Erdoğan, ekonomik programdan taviz verilmediğini ve verilmeyeceğini belirtti.

Hazine ve Maliye Bakanı Mehmet Şimşek, programın güven boyutunun çok iyi çalıştığını, bunun da göstergelere yansıtıldığını söyledi. Bakan Şimşek programın temel önceliğinin enflasyonla mücadele olduğunu vurgularken, maliye tarafında enflasyonu yükseltecek bir adım atmayacaklarını ifade etti. Şimşek Mart'tan itibaren enflasyonun trende oturacağını belirtti. TL'de reel değersizleşme beklemediklerini söyleyen Şimşek, kur hedeflerinin olmadığını altını çizdi. Vergilerde genel oranların artırılması konusunun gündemlerinde olmadığını söyleyen Şimşek, borsa ve diğer alanlarda piyasayı bozacak bir çalışma içinde olmadıklarını da belirtti.

Yurt içi pazarda **otomobil ve hafif ticari araç satışları** Şubat ayında yıllık bazda %30,6 artışla 105.990 adet seviyesinde gerçekleşti. Şubat ayı rakamı son 5 yıllık ortalaması olan 52.260 adedin %103 üzerinde gerçekleşti. Şubat ayında binek araç pazarının yıllık %39,7 yükselişle 82.277 adet, hafif ticari araç pazarının ise %6,6 yükselişle 23.713 adet seviyesinde gerçekleştiğini izliyoruz. Açıklanan Şubat ayı verisi, son 10 yıllık takip dönemimiz boyunca görülen en yüksek satış adeti oldu.

Yurt Dışı Haberler

JPMorgan ABD hisse senetlerinde 'köpük' görünürken, Goldman rallinin doğru olduğunu düşünüyor. JPMorgan Chase & Co. baş piyasa stratejisti Marko Kolanovic'e göre, ABD hisse senetlerindeki ralli ve Bitcoin'in 60.000 doların üzerine hızlı yükselişini piyasada biriken köpüğün göstergesi olarak görüyor. Bu arada, Goldman Sachs Group'dan David Kostin, Big Tech'in yüksek değerlemelerinin temeller tarafından desteklendiğini savunarak riskli havanın haklı olduğunu düşünenler arasında yer alıyor.

Avrupa Komisyonu, Spotify'in itirazı sonrası Apple'a 'App Store uygulamalarında hakim konumunu kötüye kullandığı' gerekçesiyle 1,8 milyar euro para cezası verdi.

JetBlue ve Spirit Airlines 3,8 milyar dolarlık birleşmeden vazgeçti. JetBlue Airways ve Spirit Airlines, anlaşmaya itiraz eden federal rekabet davasını kaybettikten haftalar sonra birleşme anlaşmasını feshettiklerini açıkladılar.

İsviçre Merkez Bankası, pozitif faiz oranlarına geçişin etkisiyle 3,2 milyar İsviçre frangı (3,62 milyar dolar) zarar açıkladı. Bankanın 2022'de 132,5 milyon İsviçre frangı olan zararı, 2023'te 3,2 milyar İsviçre frangına (3,62 milyar dolar) yükseldi.

Avrupa Birliği (AB) ülkeleri, gelecek kış dönemine hazırlık için doğal gaz tüketimini yüzde 15 azaltma uygulamasını 1 yıl uzatmakta anlaştı. AB Konseyi, üye ülke enerji bakanlarının Brüksel'de gerçekleştirdiği toplantıda, doğal gaz tasarrufunun sürdürülmesinde uzlaştıklarını açıkladı. Açıklamada, gelecek kış döneminde yeterli gaz depolama seviyesine ulaşılması için üye ülkelerin gönüllü talep azaltma tedbirlerini sürdürmekte anlaştıkları belirtilerek, üye ülkelerin gaz talebini 2017-2022 ortalamasının yüzde 15 altına indirmeye Mart 2025'e kadar devam edileceği ifade edildi. AB ülkelerinde, Rusya-Ukrayna savaşı ve ardından başlayan enerji krizi ile birlikte yürürlüğe giren gaz tasarruf uygulaması 31 Mart'ta sona eriyordu. Alınan kararla bu uygulama 1 yıl daha devam edecek.

Ulaştırma Bakanlığı, Çin yeni enerjili araçlara daha iyi hizmet sağlayabilmek için şarj altyapılarının inşasını daha da teşvik edeceğini açıkladı. Dünyanın en hızlı büyüyen elektrikli araç pazarı olan Çin'de şarj istasyonu ihtiyacı da paralel şekilde artıyor. Ulaştırma Bakan Yardımcısı Wang Gang geçen hafta düzenlediği basın toplantısında, bakanlığın 2024 yılında ülkedeki otoyol hizmet alanlarında 3 bin şarj ünitesi ve 5 bin şarj edilebilir park yeri inşasını ilerletmeyi hedeflediğini söyledi.

Yapay Zeka Destekli Otonom Tarım Robotu

ORBIBA ROBOTICS, FONLABÜYÜSÜN'DE

yatırım turuna başladı!

fonlabuyusun.com



Şirket Haberleri

Şişecam (SISE, Negatif): TMS 29 etkisi dahil edilmiş yıllık net kar rakamına baktığımızda, net kar 2023'te %24,7 azalışla 17.121 mn TL seviyesinde gerçekleşirken, 2022 yılına göre net kar marjının 2,1 puanlık azalışla %13,3'ten %11,3'e gerilediğini takip ediyoruz. 2023'te satış gelirleri bir önceki yıla göre %10,9 azalışla 151.994 mn TL seviyesinde gerçekleşti. 2022 yılına ilişkin satış gelirleri ise 95.349 mn TL'den 170.655 mn TL'ye revize edildi. TMS 29 etkisi dahil 2023 FAVÖK ise, yıllık bazda %38,6 azalışla 20.727 mn TL seviyesinde gerçekleşirken, 2022 yılına göre FAVÖK marjı 6,2 puanlık azalışla %19,8 seviyesinden %13,6 seviyesine geriledi. 2022 yılına ilişkin FAVÖK rakamı ise 20.455 mn TL'den 33.778 mn TL seviyesine yukarı yönlü revize edildi. Yönetim kurulu tarafından 26 Mart 2024 tarihinde yapılacak olan genel kurul toplantısında 2023 yılı dağıtılabilir net karından hisse başına brüt 0,72 TL, net bazda da 0,64 TL temettü dağıtımı teklifi yapılmasına karar verildi. Son kapanış fiyatına göre temettü verimliliğini %1,41 olarak hesaplıyoruz. Hak kullanım tarihi 31 Mayıs 2024 olarak planlanıyor.

Hisse Verileri		Piyasa Çarpanları	
Hisse Kodu	SISE	F/K	9,1
Cari Fiyat (TL)	50,80	FD/FAVÖK	9,5
52H En Yüksek (TL)	57,45	FD/Satışlar	1,3
52H En Düşük (TL)	34,71	PD/DD	1,1
Piyasa Değeri (mn TL)	155.611,3	Relatif Performans	
Piyasa Değeri (mn USD)	4.981,3	S1H	3,1%
Halka Açıklık Oranı (%)	49%	S1A	-1,2%
Endeks Payı (BIST100)	3,2%	S3A	-6,4%
Temettü Verimi	1,2%	S1Y	-60,9%
3A Hacim (mn TL)	1.929,1	YB	-8,4%

Pegasus (PGSUS, Negatif): Pegasus'un cirosu 4Ç23'te yıllık bazda %48,7 artışla 18,55 mlr TL ile piyasa beklentisine paralel gerçekleşti. Şirketin FAVÖK'ü bu dönemde %9 düşüş kaydederek 3,62 mlr TL'ye geriledi. Söz konusu rakam piyasa beklentisinin %10 altında gerçekleşti. Net kar ise bu dönemde kaydedilen 11,09 mlr TL'lik ertelenmiş vergi gelirinin etkisiyle, ,86 mlr TL seviyesinde gerçekleşti. Söz konusu rakam piyasa beklentisini %511 aştı. 770,38 mn TL olarak hesapladığımız düzeltilmiş net kar ise piyasa beklentisinin %60 altında bulunuyor. Bu çerçevede karlılıkta zayıflamaya işaret eden 4Ç23 finansallarının hisse performansına etkisini negatif olarak değerlendiriyoruz.

Hisse Verileri		Piyasa Çarpanları	
Hisse Kodu	PGSUS	F/K	4,1
Cari Fiyat (TL)	836,00	FD/FAVÖK	7,9
52H En Yüksek (TL)	979,50	FD/Satışlar	2,4
52H En Düşük (TL)	403,00	PD/DD	1,6
Piyasa Değeri (mn TL)	85.522,6	Relatif Performans	
Piyasa Değeri (mn USD)	2.737,7	S1H	2,3%
Halka Açıklık Oranı (%)	43%	S1A	6,1%
Endeks Payı (BIST100)	1,5%	S3A	6,2%
Temettü Verimi	0,0%	S1Y	2,3%
3A Hacim (mn TL)	1.875,7	YB	9,5%

Skor Kart: Şirketler ile ilgili Skor Kart'lara [buradan](#) ulaşabilirsiniz. Hisse senedine ilişkin güncel piyasa verilerinin yanı sıra, şirketin son 16 çeyreğine ilişkin önemli rasyo ve finansal verilerinin sunulduğu bir data setidir. Skor Kart ile bilanço dönemlerini takip edebilir, şirket bilançoları dahil tüm finansal verilere ulaşabilir ve güvenli yatırımın avantajlarından faydalanabilirsiniz.



Şirket Haberleri

Tofaş Otomotiv (TOASO, Nötr): Şirket tarafından yapılan KAP açıklamasında hisse başına brüt 20,0 TL, net 18,0 TL tutarında nakit kar payı ödemesi yapılması kararının genel kurulun onayına sunulmasına karar verildi. Temettü hak kullanım tarihi 4 Nisan 2024 olarak planlanıyor. Net bazda %66,29 temettü ödeme oranına tekabül eden söz konusu temettü verimliliği %7,84'e işaret ediyor. Ayrıca Şirket, finansal piyasalardaki gelişmeler ve likidite durumunun gelişimine göre yılın ikinci yarısında uygun koşullar oluşması halinde ilave kar payı dağıtılabileceğini belirtti.

Hisse Verileri		Piyasa Çarpanları	
Hisse Kodu	TOASO	F/K	8,5
Cari Fiyat (TL)	255,00	FD/FAVÖK	5,8
52H En Yüksek (TL)	316,60	FD/Satışlar	0,9
52H En Düşük (TL)	174,87	PD/DD	3,5
Piyasa Değeri (mn TL)	127.500,0	Relatif Performans	
Piyasa Değeri (mn USD)	4.081,4	S1H	-1,2%
Halka Açıklık Oranı (%)	24%	S1A	-2,4%
Endeks Payı (BIST100)	1,3%	S3A	-5,2%
Temettü Verimi	7,4%	S1Y	-35,7%
3A Hacim (mn TL)	971,0	YB	2,2%

Kuzey Boru (KBORU, Pozitif): Şirket Güney Kore, Norveç ve Romanya'da yerleşik firmalar ile 1,90 mn euro tutarında "Altyapı HDPE100 ve Koruge Boru" satış sözleşmeleri imzaladı. Yapılan sözleşmelerin 2024 yılı satış hedefindeki etkisi %0,014 seviyesinde bulunuyor.

Hisse Verileri		Piyasa Çarpanları	
Hisse Kodu	KBORU	F/K	67,7
Cari Fiyat (TL)	148,50	FD/FAVÖK	30,1
52H En Yüksek (TL)	195,80	FD/Satışlar	7,1
52H En Düşük (TL)	39,82	PD/DD	8,9
Piyasa Değeri (mn TL)	14.850,0	Relatif Performans	
Piyasa Değeri (mn USD)	475,4	S1H	-15,3%
Halka Açıklık Oranı (%)	24%	S1A	18,5%
Endeks Payı (BIST100)	0,0%	S3A	262,8%
Temettü Verimi	0,0%	S1Y	202,0%
3A Hacim (mn TL)	766,4	YB	233,5%

Skor Kart: Şirketler ile ilgili Skor Kart'lara [buradan](#) ulaşabilirsiniz. Hisse senedine ilişkin güncel piyasa verilerinin yanı sıra, şirketin son 16 çeyreğine ilişkin önemli rasyo ve finansal verilerinin sunulduğu bir data setidir. Skor Kart ile bilanço dönemlerini takip edebilir, şirket bilançoları dahil tüm finansal verilere ulaşabilir ve güvenli yatırımın avantajlarından faydalanabilirsiniz.

Şirket Haberleri

Tüpraş (TUPRS, Nötr): Tüpraş, TMS 29 etkisi hariç bırakıldığında 4Ç23'te piyasa beklentisinin üzerinde yıllık bazda %11,4 artışla 19.659 mn TL net kar açıkladı. Net kar marjı ise 4Ç22'ye göre 4,2 puan azalışla %11,0 seviyesinde gerçekleşti. TMS 29 etkisi dahil edilmiş 2023 yılı net karı %12,6 azalışla 53.577 mn TL seviyesinde gerçekleşirken, net kar marjı 1,1 puan artışla %6,7'den %7,8'e yükseldi. 4Ç23'te net satış gelirleri, piyasa ortalama beklentisi olan 174.112 mn TL ile uyumlu, yıllık bazda %54,0 artışla 178.736 mn TL seviyesinde gerçekleşti. Satış gelirlerini yıllık TMS 29 etkisi dahil olarak değerlendirdiğimizde ise 2023'te satış gelirleri bir önceki yıla göre %25,1 azalışla 686.529 mn TL seviyesinde gerçekleşti. 2022 yılına ilişkin satış gelirleri ise 481.765 mn TL'den 916.751 mn TL'ye revize edildi. Şirket'in FAVÖK'ü TMS 29 etkisi hariç bırakıldığında 4Ç23'te ortalama piyasa beklentisinin %11,6 üzerinde yıllık bazda %32,6 artışla 22.061 mn TL seviyesinde gerçekleşti. FAVÖK marjı yıllık bazda 2,0 puan azalışla %12,3 seviyesinde gerçekleşti. TMS 29 etkisi dahil baktığımızda ise 2023 yılında FAVÖK, yıllık bazda %5,4 azalışla 97.329 mn TL seviyesinde gerçekleşirken, marjlar 3,0 puanlık artışla %11,2'den %14,2'ye yükselmiş oldu. 2022 yılına ilişkin FAVÖK rakamı ise 55.587 mn TL'den 102.903 mn TL seviyesine yukarı yönlü revize edildi. Şirket tarafından yapılan KAP açıklamasında hisse başına brüt 10,38 TL, net 9,34 TL tutarında nakit kar payı ödemesi yapılması kararının genel kurulun onayına sunulmasına karar verildi. Temettü hak kullanım tarihi 3 Nisan 2024 olarak planlanıyor. Net bazda %35,62 temettü ödeme oranına tekabül ederken, söz konusu temettü verimliliği %6,43'e işaret ediyor. Ayrıca şirket, finansal piyasalardaki gelişmeler ve likidite durumunun gelişimine göre yılın ikinci yarısında uygun koşullar oluşması halinde ilave kar payı dağıtılabileceğini belirtti.

Hisse Verileri		Piyasa Çarpanları	
Hisse Kodu	TUPRS	F/K	5,8
Cari Fiyat (TL)	161,40	FD/FAVÖK	2,6
52H En Yüksek (TL)	176,50	FD/Satışlar	0,4
52H En Düşük (TL)	60,30	PD/DD	1,5
Piyasa Değeri (mn TL)	310.984,8	Relatif Performans	
Piyasa Değeri (mn USD)	9.955,0	S1H	5,1%
Halka Açıklık Oranı (%)	49%	S1A	1,1%
Endeks Payı (BIST100)	6,3%	S3A	-5,4%
Temettü Verimi	6,1%	S1Y	37,9%
3A Hacim (mn TL)	3.673,8	YB	-6,4%

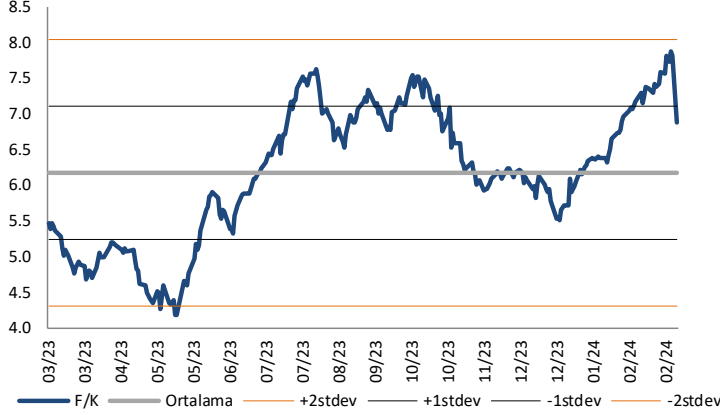
Ereğli Demir Çelik (EREGL, Nötr): Şirket tarafından dün 45,96 TL - 46,76 TL fiyat aralığından (ortalama 46,16 TL) 6.500.000 adet pay geri alındı. İşlemin toplam tutarı 300.070.676 TL'dir. Bu işlemlerle birlikte, dün itibarıyla geri alınan payların toplam nominal değeri 22.905.000 TL olup, bu payların sermayeye oranı %0,654'e ulaştı.

Hisse Verileri		Piyasa Çarpanları	
Hisse Kodu	EREGL	F/K	39,9
Cari Fiyat (TL)	46,02	FD/FAVÖK	13,0
52H En Yüksek (TL)	51,00	FD/Satışlar	1,4
52H En Düşük (TL)	27,72	PD/DD	0,9
Piyasa Değeri (mn TL)	161.070,0	Relatif Performans	
Piyasa Değeri (mn USD)	5.156,0	S1H	5,5%
Halka Açıklık Oranı (%)	48%	S1A	3,1%
Endeks Payı (BIST100)	3,2%	S3A	4,8%
Temettü Verimi	1,0%	S1Y	-66,3%
3A Hacim (mn TL)	5.265,5	YB	-7,0%

Skor Kart: Şirketler ile ilgili Skor Kart'lara [buradan](#) ulaşabilirsiniz. Hisse senedine ilişkin güncel piyasa verilerinin yanı sıra, şirketin son 16 çeyreğine ilişkin önemli rasyo ve finansal verilerinin sunulduğu bir data setidir. Skor Kart ile bilanço dönemlerini takip edebilir, şirket bilançoları dahil tüm finansal verilere ulaşabilir ve güvenli yatırımın avantajlarından faydalanabilirsiniz.

Çarpanlar Bazında BIST

BIST 100 F/K (Cari)

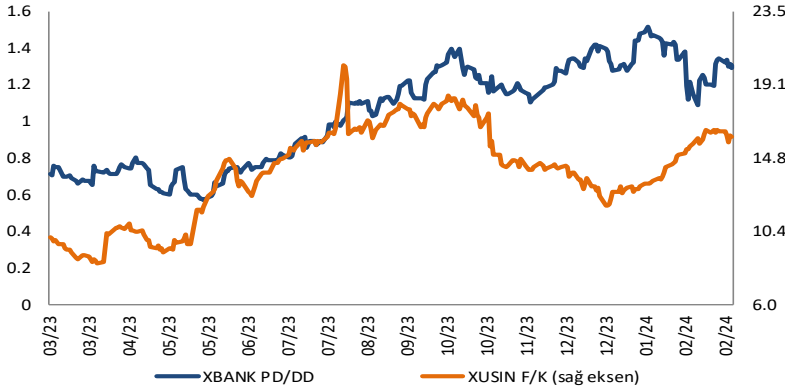


BIST100 F/K Çarpanı (Cari)

	Son 3 Ay	Son 1 Yıl
Kapanış		6.88x
Minimum	5.51x	4.17x
Maksimum	7.88x	7.88x
Ortalama	6.56x	6.18x
Minimuma Uzaklık	1.36x	2.70x
Maksimuma Uzaklık	-1.01x	-1.01x
Performans	29.8%	42.8%

Mevcut durumda, son üç aylık ortalama çarpan seviyesine %5; son bir yıllık ortalama çarpan seviyesine %10.2 yakınız.

XBANK PD/DD (Cari) / XUSIN F/K (Cari)



XBANK PD/DD Çarpanı (Cari)

	Son 3 Ay	Son 1 Yıl
Kapanış		1.23x
Minimum	1.09x	0.57x
Maksimum	1.52x	1.52x
Ortalama	1.34x	1.04x
Minimuma Uzaklık	0.14x	0.66x
Maksimuma Uzaklık	-0.28x	-0.28x
Performans	2.8%	85.2%

Mevcut durumda, son üç aylık ortalama çarpan seviyesine %8; son bir yıllık ortalama çarpan seviyesine %15.7 yakınız.

XUSIN F/K (Cari)



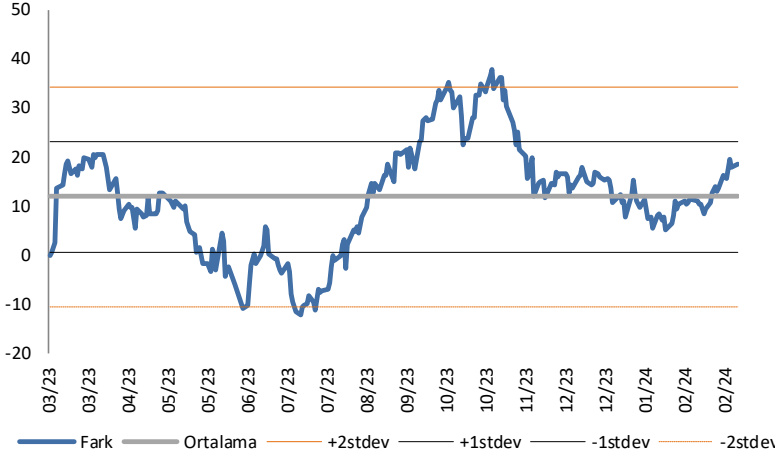
XUSIN F/K Çarpanı (Cari)

	Son 3 Ay	Son 1 Yıl
Kapanış		16.02x
Minimum	11.88x	8.48x
Maksimum	16.47x	20.27x
Ortalama	14.16x	14.01x
Minimuma Uzaklık	4.14x	7.54x
Maksimuma Uzaklık	-0.45x	-4.25x
Performans	13.8%	62.1%

Mevcut durumda, son üç aylık ortalama çarpan seviyesine %12; son bir yıllık ortalama çarpan seviyesine %12.6 yakınız.

BIST vs MSCI GOÜ Piyasa Göstergeleri

BIST100 - MSCI GOÜ

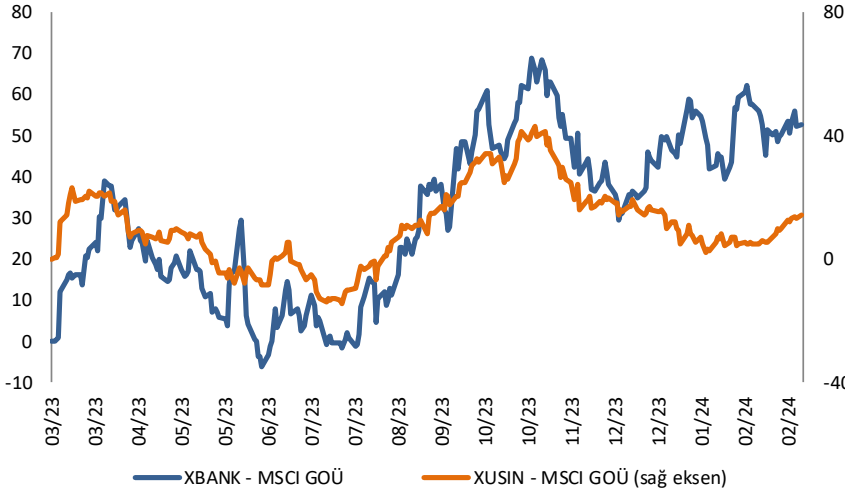


BIST 100 - MSCI GOÜ Endeksi Farkı (Normalize Edilmiş)

	Son 3 Ay	Son 1 Yıl
Kapanış		18.63
Minimum	5.2	-12.3
Maksimum	19.4	37.9
Ortalama	12.3	11.9
Minimuma Uzaklık	13.5	30.9
Maksimuma Uzaklık	-0.8	-19.2
Performans	5.0%	2.7%

Mevcut durumda, son üç aylık ortalama seviyeye 6.3 puan; son bir yıllık ortalama seviyeye 6.8 puan yakınız.

XBANK - MSCI GOÜ / XUSIN - MSCI GOÜ

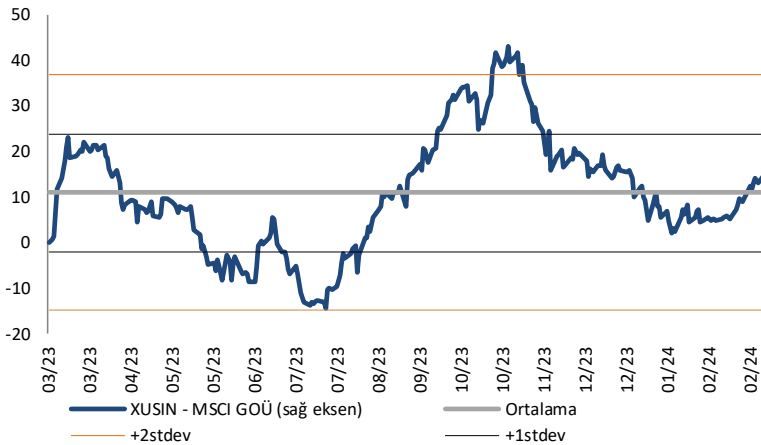


XBANK - MSCI GOÜ Bankacılık Endeksi Farkı (Normalize Edilmiş)

	Son 3 Ay	Son 1 Yıl
Kapanış		52.6
Minimum	29.5	-6.0
Maksimum	62.3	69.0
Ortalama	48.0	31.0
Minimuma Uzaklık	23.2	58.6
Maksimuma Uzaklık	-9.7	-16.3
Performans	7.7%	10.1%

Mevcut durumda, son üç aylık ortalama seviyeye 4.6 puan; son bir yıllık ortalama seviyeye 21.6 puan yakınız.

XUSIN - MSCI GOÜ Sanayi Endeksi



XUSIN - MSCI GOÜ Sanayi Endeksi Farkı (Normalize Edilmiş)

	Son 3 Ay	Son 1 Yıl
Kapanış		14.5
Minimum	2.2	-14.3
Maksimum	19.3	43.0
Ortalama	9.9	10.9
Minimuma Uzaklık	12.4	28.9
Maksimuma Uzaklık	-4.8	-28.5
Performans	5.2%	-0.5%

Mevcut durumda, son bir yıllık ortalama seviyeye 3.6 puan uzağız.

Haftalık Veri Takvimi

Tarih	TSİ	Ülke	Açıklanacak Veri	Dönemi	Beklenti	Önceki
4 Mart	02:50	Japonya	Sermaye Harcamaları (Yıllık)	4Ç	2,8%	3,4%
4 Mart	12:30	Euro Bölgesi	Sentix Yatırımcı Güveni	Mart	-11,0	-12,9
4 Mart	10:00	Türkiye	TÜFE (Aylık)	Şubat	3,98%	6,70%
4 Mart	10:00	Türkiye	TÜFE (Yıllık)	Şubat	66,14%	64,86%
4 Mart	10:00	Türkiye	ÜFE (Aylık)	Şubat	-	4,14%
4 Mart	10:00	Türkiye	ÜFE (Yıllık)	Şubat	-	44,2%
4 Mart	14:30	Euro Bölgesi	AMB Üyesi Holzmänn'in Konuşması	-	-	-
4 Mart	19:00	ABD	Fed Üyesi Harker'in Konuşması	-	-	-
5 Mart	02:30	Japonya	Tokyo TÜFE (Yıllık)	Şubat	2,5%	1,6%
5 Mart	02:30	Japonya	Tokyo Gıda dışı TÜFE (Yıllık)	Şubat	2,5%	1,6%
5 Mart	02:30	Japonya	Tokyo Çekirdek TÜFE (Yıllık)	Şubat	3,1%	3,1%
5 Mart	03:30	Japonya	Jibun Bank Hizmet PMI (Final)	Şubat	-	52,5
5 Mart	04:45	Çin	Caixin Hizmet PMI	Şubat	52,9	52,7
5 Mart	12:00	Euro Bölgesi	HCOB Hizmet PMI (Final)	Şubat	50,0	50,0
5 Mart	13:00	Euro Bölgesi	ÜFE (Aylık)	Ocak	-	-0,8%
5 Mart	13:00	Euro Bölgesi	ÜFE (Yıllık)	Ocak	-8,1%	-10,6%
5 Mart	17:45	ABD	S&P Global Hizmet PMI (Final)	Şubat	51,4	51,3
5 Mart	18:00	ABD	Fabrika Siparişleri	Ocak	-2,2%	0,2%
5 Mart	18:00	ABD	ISM Hizmet Endeksi	Şubat	52,9	53,4
5 Mart	18:00	ABD	ISM Hizmet Ödenen Fiyatlar	Şubat	-	64,0
5 Mart	18:00	ABD	ISM Hizmet İstihdamı	Şubat	-	50,5
5 Mart	18:00	ABD	ISM Hizmet Yeni Siparişler	Şubat	-	55,0
5 Mart	18:00	ABD	Dayanıklı Mal Siparişleri (Final)	Ocak	-	-6,1%
5 Mart	18:00	ABD	Çekirdek Dayanıklı Mal Siparişleri (Final)	Ocak	-	-0,3%
5 Mart	20:00	ABD	Fed Üyesi Barr'in Konuşması	-	-	-
6 Mart	13:00	Euro Bölgesi	Perakende Satışlar (Aylık)	Ocak	0,0%	-1,1%
6 Mart	13:00	Euro Bölgesi	Perakende Satışlar (Yıllık)	Ocak	-1,4%	-0,8%
6 Mart	15:00	ABD	MBA Mortgage Başvuruları	01.Mar	-	-5,6%
6 Mart	16:15	ABD	ADP Tarım Dışı İstihdam	Şubat	150k	107k
6 Mart	18:00	ABD	JOLTS Açık İş Pozisyonları	Ocak	-	9026k
6 Mart	18:00	ABD	Toptan Stoklar (Aylık, Final)	Ocak	-	-0,1%
6 Mart	20:00	ABD	Fed Başkanı Powell'in Konuşması	-	-	-
6 Mart	20:00	ABD	Fed Üyesi Daly'nin Konuşması	-	-	-
6 Mart	22:00	ABD	Fed Bej Kitap	-	-	-
7 Mart	00:15	ABD	Fed Üyesi Kashari'nin Konuşması	-	-	-
7 Mart	16:15	Euro Bölgesi	AMB Faiz Kararı Toplantısı	07.Mar	4,5%	4,5%
7 Mart	16:30	ABD	Ticaret Dengesi (Milyar Dolar)	Ocak	-62,5	-62,2
7 Mart	16:30	ABD	Haftalık İşsizlik Maaşı Başvuruları	02.Mar	-	215k
7 Mart	16:30	ABD	Devam Eden İşsizlik Maaşı Başvuruları	24.Şub	-	1905k
7 Mart	16:45	Euro Bölgesi	AMB Başkanı Lagarde'ın Konuşması	-	-	-
7 Mart	17:30	Türkiye	Bütçe Dengesi (Milyar TL)	Şubat	-	-206,8
7 Mart	18:00	ABD	Fed Başkanı Powell'in Konuşması	-	-	-
7 Mart	18:00	ABD	Fed Üyesi Mester'in Konuşması	-	-	-
8 Mart	02:30	Japonya	Hanehalkı Harcamaları (Yıllık)	Ocak	-4,1%	-2,5%
8 Mart	02:50	Japonya	Ticaret Dengesi (Milyar Yuan)	Ocak	-1504,4	115,5
8 Mart	02:50	Japonya	Cari Denge (Milyar Yuan)	Ocak	-321,6	744,3
8 Mart	08:00	Japonya	Öncü Endeks	Ocak	109,7	110,2
8 Mart	12:00	Euro Bölgesi	AMB Üyesi Holzmänn'in Konuşması	-	-	-
8 Mart	13:00	Euro Bölgesi	GSYİH (Çeyreklik, Final)	4Ç	0,0%	0,0%
8 Mart	13:00	Euro Bölgesi	GSYİH (Yıllık, Final)	4Ç	0,1%	0,1%
8 Mart	18:00	ABD	Fed Üyesi Williams'in Konuşması	-	-	-
8 Mart	16:30	ABD	Tarım Dışı İstihdam	Şubat	190k	353k
8 Mart	16:30	ABD	İşsizlik Oranı	Şubat	3,7%	3,7%
8 Mart	16:30	ABD	Ortalama Saatlik Kazançlar (Aylık)	Şubat	0,3%	0,6%
8 Mart	16:30	ABD	Ortalama Saatlik Kazançlar (Yıllık)	Şubat	-	4,5%

Kaynak: Bloomberg, TCMB, TÜİK, HLY Araştırma, Foreks Türkiye

AKLIN YOLU AÖS

AÖS, Google Play ve App Store'da!
Geç kalmadan akıllı telefonunuza yükleyin.

Sonuç veren yatırım kararlarının
püf noktası, finans piyasalarını
doğru yorumlamaktır.
Kişisel finansal asistanınız
AÖS'le tanışın,
akıl odaklı öneriler sayesinde
yatırım deneyiminizi iyileştirin.



Halk Yatırım Araştırma



Halkyatirimarastirma@halkyatirim.com.tr



+90 216 285 09 00

Halk Yatırım Araştırma

Banu KIVCI TOKALI

Araştırma Direktörü

BTokali@halkyatirim.com.tr
+90 216 547 81 88

İlknur TURHAN

Müdür
Perakende, Cam, Çimento, GYO, Mobilya,
GıdaITurhan@halkyatirim.com.tr
+90 216 547 81 85

Ayşegül BAYRAM

Uzman
Strateji, Telekom, Madencilik, Savunma,
Yazılım, Teknoloji, Enerji, Tarım,
Mühendislik - TaahhütABayram@halkyatirim.com.tr
+90 216 547 87 30

Yasin SARIHAN

Uzman
Otomotiv, Dayanıklı Tüketim, Gıda &
İçecek, EnerjiYSarihan@halkyatirim.com.tr
+90 216 547 87 26

İdil Su KESKEN SÖNMEZ

Uzman
Piyasalar ve StratejiIdiS@halkyatirim.com.tr
+90 216 547 81 70

ÇEKİNCE

Bu rapor ve yorumlardaki yazılar, bilgiler ve grafikler yalnızca bilgi edinilmesi amacıyla derlenmiştir. Burada yer alan yatırım bilgi, yorum ve tavsiyeleri yatırım danışmanlığı kapsamında değildir. Yatırım danışmanlığı hizmeti, yetkili kuruluşlar tarafından kişilerin risk ve getiri tercihleri dikkate alınarak kişiye özel, imzalanacak yatırım danışmanlığı sözleşmesi çerçevesinde sunulmaktadır. Burada yer alan yorum ve tavsiyeler ise genel niteliktedir. Bu tavsiyeler mali durumunuz ile risk ve getiri tercihlerinize uygun olmayabilir. Bu nedenle, sadece burada yer alan bilgilere dayanarak yatırım kararı verilmesi beklentilerinize uygun sonuçlar doğurmayabilir. Halk Yatırım, bu bilgilerin doğru, eksiksiz ve değişmez olduğunu garanti etmez, bilgi eksikliği ve yanlışlığından hiçbir şekilde sorumlu tutulamaz. Raporda yer alan ifadeler, hiçbir şekilde alış veya satış teklifi olarak değerlendirilemez. Halk Yatırım'ın rapordaki bilgiler dolayısıyla ortaya çıkabilecek doğrudan ve dolaylı kazanç ve zararlarla ilgili herhangi bir sorumluluğu yoktur. Bu ileti 05 Kasım 2014 tarih ve 29166 sayılı Resmi Gazetede yayınlanan ve 01 Mayıs 2015 tarihinde yürürlüğü giren "Elektronik Ticaretin Düzenlenmesi Hakkında" çıkan kanunun 2.Maddesi c bendinde belirtilen Ticari Elektronik ileti kapsamında değildir.